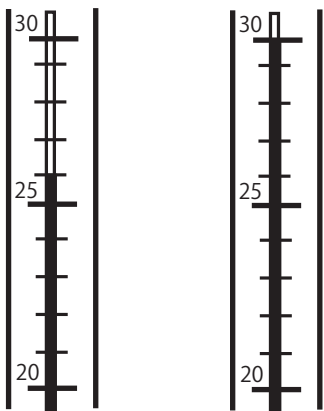


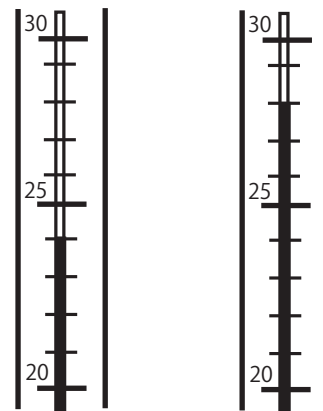
乾湿計用湿度表の問題

この日の湿度をもとめましょう。



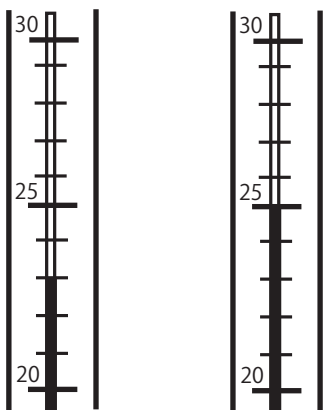
乾球	乾球と湿球の示度の差 (°C)					
(°C)	0	1	2	3	4	5
30	100	92	85	78	72	65
29	100	92	85	78	71	64
28	100	92	85	77	70	64
27	100	92	84	77	70	63
26	100	92	84	76	69	62
25	100	92	84	76	68	61
24	100	91	83	75	68	60
23	100	91	83	75	67	59

この日の湿度をもとめましょう。



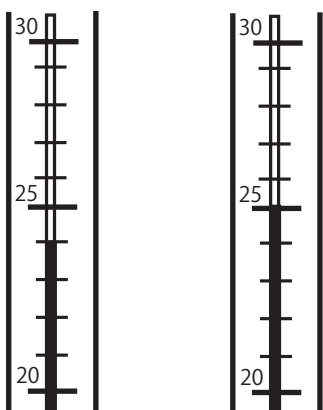
乾球	乾球と湿球の示度の差 (°C)					
(°C)	0	1	2	3	4	5
30	100	92	85	78	72	65
29	100	92	85	78	71	64
28	100	92	85	77	70	64
27	100	92	84	77	70	63
26	100	92	84	76	69	62
25	100	92	84	76	68	61
24	100	91	83	75	68	60
23	100	91	83	75	67	59

この日の湿度をもとめましょう。



乾球	乾球と湿球の示度の差 (°C)					
(°C)	0	1	2	3	4	5
30	100	92	85	78	72	65
29	100	92	85	78	71	64
28	100	92	85	77	70	64
27	100	92	84	77	70	63
26	100	92	84	76	69	62
25	100	92	84	76	68	61
24	100	91	83	75	68	60
23	100	91	83	75	67	59

この日の湿度をもとめましょう。



乾球	乾球と湿球の示度の差 (°C)					
(°C)	0	1	2	3	4	5
30	100	92	85	78	72	65
29	100	92	85	78	71	64
28	100	92	85	77	70	64
27	100	92	84	77	70	63
26	100	92	84	76	69	62
25	100	92	84	76	68	61
24	100	91	83	75	68	60
23	100	91	83	75	67	59