



# 吸水と蒸散の関係

① ② ③ ④




何も処理しない      葉の裏側にワセリンを塗る      葉の表側にワセリンを塗る      葉をすべてとる



水を入れた水槽の中で植物の茎とシリコンチューブを空気が入らないようにつなぎ水が漏れていないことを確認

① ② ③ ④



初めの水位に印をつけておく

バットのうえにおいて水の量の変化を調べる

水の量が減った順番を考えてみよう

