
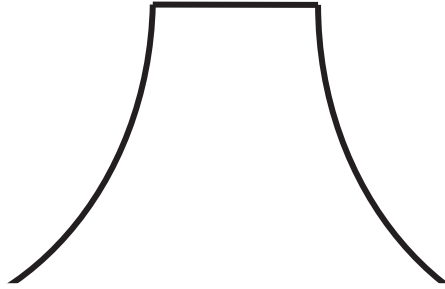


火山の形と噴火の様子

平らな火山

円すい形の火山

ドーム状の火山



弱い

マグマのねばりけ


強い



おだやか

噴火の様子


はげしい



黒っぽい

固まった溶岩の色

白っぽい



次の火山はどこに分類されるでしょう？

キラウエア

浅間山

マウナロア

(うすざん)

有珠山

昭和神山

富士山

桜島

(うんぜんふげんだけ)

雲仙普賢岳